

RAPPORTVISNING – MASKINER

I denne rapporten har vi informasjon om maskinens driftstimer og utnyttelsesgrad.

ÅPNE DRIFTSTIMER/UTNYTTELSESGRAD

For å åpne maskinkontroll før bruk:

1. Klikk på **UTNYTTELSESGRAD** på toppraden
2. Klikk på **MASKINER** i sidefeltet, under utnyttelsesgrad

The screenshot shows the 'Utilization - Machines' report for 'Demo Warehouse LS Support: Gothenburg'. The interface includes a navigation menu on the left with options like 'Utilization', 'Sites', 'Driver', 'Machine', 'Contract', 'Activity', 'Drivers', and 'Machines'. The main content area has a search filter for 'Machine' and 'Fleet Number', with date ranges 'From date: 01/01/2018' and 'To date: 04/06/2018'. A 'SEARCH' button is present. Below the search is a 'Total summary' section showing 'Machines: 2', 'Run Hours: 00:02', 'Utilization: 0.01%', and 'Shocks: 14'. A table lists two machines:

Machine	Fleet No	Utilization	Run Hours	Shocks	BSI
8DEMO15-10003	10003	0.01%	00:02	14	N/A
8DEMO-TeraTerm1		0.00%	00:00	0	N/A

Additional details for each machine include site information, postal code, city, owner, machine family, model, brand, last updated time, and last known state change.

SØKE I DRIFTSTIMER/UTNYTTELSESGRAD

De følgende filtrene kan brukes til å søke etter maskinenes driftstimer og utnyttelsesgrad. Søk uten filtre gjør at tilordnede maskiner med data for de siste 30 dagene vises.


- Maskin** Søk etter maskinens hele navn eller del av navnet
- Flåtenr.** Begrens resultatene ved å skrive flåtenummet
- Fra dato** Søk fra en spesifikk dato. Modifiserer maskinrelatert statistikk. Standardverdien er 30 dager tilbake. Det er obligatorisk å velge dato
- Til dato** Søk etter en spesifikk dato. Modifiserer statistikken knyttet til maskinen. Standardverdien er dagens dato. Det er obligatorisk å velge dato

Total summary

Machines: 2 Run Hours: 00:02 Utilization: 0.01% Shocks: 14

Utilization ▾



Machine	Fleet No	Utilization	Run Hours	Shocks	BSI
 8DEMO15-10003	10003	0.01%	00:02	14	N/A
■ Site: Demo Warehouse LS Support ■ Postal code: 41313 ■ City: Gothenburg ■ Owner: Demo ■ Machine Family: CBI - CB IC ■ Model: 8FGF15 ■ Brand: TO ■ Last updated: 31/05/2018 11:04:31 ■ Last known state: Active ■ Last known state change: 31/05/2018 10:05:10					

UNDERSØKE VIDERE

Maskin	Navnet til den valgte maskinen
Flåtenummer	Nummeret til flåten som maskinen inngår i
Utnyttelse	gjennomsnittlig maskinutnyttelse i prosent ved de valgte brukerstedene
Kjøretimer	maskinens aktivitet i det valgte tidsrommet
Støt	Antall støt forårsaket av maskinen i det valgte tidsrommet
BSI	Batteristatusindikator
Siste kjente status	
Siste kjente statusending	Tidspunktet der maskinen går fra å være aktiv til inaktiv, eller omvendt
Brukersted	Navnet på brukerstedet der maskinene befinner seg
Postnummer	Postnummeret til brukerstedet der maskinen befinner seg
By	Navnet på byen der maskinene befinner seg
Maskinfamilie	Navnet på maskinfamilien
Model	Den valgte maskinens modell
Merke	Den valgte maskinens merke












BATTERISTATUS

Batteristatus indikeres av et fargekodet BSI-ikon i Utnyttelsesgrad – Maskiner

ÅPNE BATTERISTATUS

For å åpne batteristatus:

1. Klikk på **UTNYTTELSESGRAD** på toppraden
2. Klikk på **MASKINER** i sidefeltet
3. Hold musepekeren over batteristatusikonet

 Machine	Fleet No	Utilization	Run Hours	Shocks	BSI
100.0103		33.96%	1083:59	0	N/A
 Machine	Fleet No	Utilization	Run Hours	Shocks	BSI
6489363		33.85%	300:38	1290	
 Machine	Fleet No	Utilization	Run Hours	Shocks	BSI
6264567		31.56%	731:02	251	
 Machine	Fleet No	Utilization	Run Hours	Shocks	BSI
6111496		3.81%	121:32	106	

FREMDRIFTSBATTERI

Batteristatus indikeres av fargekodede BSI-ikoner i dialogvinduet Utnyttelsesgrad – Maskiner.

Grønt	Betyr at batteriet er ok
Gult	Vi må sjekke tabellen nedenfor
Rødt	Vi må sjekke tabellen nedenfor
Grått	Funksjon ikke aktivert
N/A	Batteriovervåking er ikke tilgjengelig for denne maskinen

Strømtap	Kort ladetid		Hurtig utladning
	Gult	Rødt	Gult
Strømtap under pågående arbeidsøkt	<ul style="list-style-type: none"> • Batteribytte: NEI • Strøm av: < 30 minutter • BDI, slutt arbeidsskift ≤ 20 % • BDI, start neste arbeidsskift: 100% 		BDI går fra 60 til 30 % (tar vanligvis flere arbeidsskift), og beregnet kjøretid + løftetid (minutter) per 100 Ah er mindre enn:
			Parameter 1
2 av 10 arbeidsøkter	3 av 10 arbeidsøkter	5 av 0 arbeidsøkter	2 av 5 ganger (10 hvis batteribytte)

LITIUMION-BATTERI

For litiumion-batterier er BSI-ikoner begrenset til:

Grått Funksjon ikke aktivert

Grønt Betyr at batteriet er ok

BSI



BSI

